



ESTADO DE MATO GROSSO DO SUL
Prefeitura Municipal de Água Clara
INSTITUTO DE PREVIDÊNCIA SOCIAL DOS SERVIDORES DO MUNICÍPIO DE ÁGUA CLARA – ÁGUA CLARA PREVIDÊNCIA

RELATÓRIO SEMESTRAL DE INVESTIMENTOS 2º SEMESTRE/2024

ELABORAÇÃO:

COMITÊ DE INVESTIMENTOS DO ÁGUA CLARA PREVIDÊNCIA

ANA CAROLINE NORONHA DE OLIVEIRA

DIRETORA PRESIDENTE

SOELI MAIA MACIAS RODRIGUES DA SILVA

DIRETORA FINANCEIRA E GESTORA DE RECURSOS

BRUNO HENRIQUE MANTOVANI BALDISSERA

REPRESENTANTE DO CONSELHO PREVIDENCIÁRIO

DEZEMBRO/2024



ESTADO DE MATO GROSSO DO SUL
Prefeitura Municipal de Água Clara
INSTITUTO DE PREVIDÊNCIA SOCIAL DOS SERVIDORES DO MUNICÍPIO DE ÁGUA CLARA – ÁGUA CLARA PREVIDÊNCIA

I. INTRODUÇÃO

O Comitê de Investimentos Instituto de Previdência Social dos Servidores do Município de Água Clara – ÁGUA CLARA PREVIDÊNCIA apresenta, por meio deste relatório, a análise detalhada do desempenho dos investimentos realizados no segundo semestre de 2024.

Em um cenário econômico dinâmico e desafiador, a gestão responsável dos recursos previdenciários se torna essencial para garantir a solidez financeira do fundo e a segurança dos benefícios futuros dos segurados.

Neste período, o Comitê atuou de forma estratégica, sempre pautado pelos princípios da prudência, transparência e sustentabilidade, em conformidade com a legislação vigente, especialmente as diretrizes do Conselho Monetário Nacional (CMN) e da Secretaria de Previdência.

O acompanhamento contínuo do mercado financeiro, a diversificação dos ativos e a adoção de boas práticas de governança foram fundamentais para mitigar riscos e buscar o equilíbrio entre segurança, rentabilidade e liquidez.

O presente relatório tem como objetivo apresentar os resultados obtidos, destacando a performance dos investimentos, a aderência às políticas estabelecidas e os desafios enfrentados ao longo do semestre.

Assim, reafirmamos nosso compromisso com uma gestão previdenciária eficiente e responsável, visando sempre a proteção do patrimônio dos servidores e a sustentabilidade Instituto de Previdência Social dos Servidores do Município de Água Clara – ÁGUA CLARA PREVIDÊNCIA.

II. AVALIAÇÃO GERAL DO ÁGUA CLARA PREVIDÊNCIA

O ÁGUA CLARA PREVIDÊNCIA possui atualmente (competência dezembro/2024) 720 pessoas vinculadas ao Regime, sendo 577 servidores ativos, 115 inativos e 28 pensionistas.



ESTADO DE MATO GROSSO DO SUL
Prefeitura Municipal de Água Clara

INSTITUTO DE PREVIDÊNCIA SOCIAL DOS SERVIDORES DO MUNICÍPIO DE ÁGUA CLARA – ÁGUA CLARA PREVIDÊNCIA

De acordo com a legislação vigente, o ÁGUA CLARA PREVIDÊNCIA é custeado por contribuições previdenciárias, conforme a seguir discriminado:

SERVIDOR ATIVO – 14,00%

SERVIDOR INATIVO – 14,00% (calculado sobre o valor excedente ao teto do RGPS)

ENTE PATRONAL – 31,00% (21,43% - Custo Normal + 9,57% Custo suplementar p/ Amortização Déficit Atuarial)

Além dessas contribuições, o ÁGUA CLARA PREVIDÊNCIA ainda possui ingressos provenientes da rentabilidade de suas aplicações financeiras, da compensação previdenciária com outros Regimes, notadamente o RGPS.

Tais recursos são aplicados no custeio de benefícios de inativos e pensionistas.

As despesas administrativas são custeadas pelos valores repassados pelo Ente Patronal (já incluso na alíquota de contribuição) e devidamente segregados e aplicados em conta exclusiva de Taxa de Administração, conforme legislação vigente.

III. MOVIMENTAÇÃO DA CARTEIRA DE INVESTIMENTOS EM 2024

MESES	SALDO INICIAL	APORTES (Aplicação)	RESGATES	VARIÇÃO PU - TÍTULOS PÚBLICOS	RENTABILIDADE			SALDO FINAL
					Positiva (a)	Negativa (b)	Consolidado c = (a) - (b)	
JANEIRO	62.169.902,25	2.227.161,14	(573.492,29)	-	517.941,86	(233.493,70)	284.448,16	64.108.019,26
FEVEREIRO	64.108.019,26	3.029.959,71	(2.517.542,12)	-	506.103,16	(33.270,58)	472.832,58	65.093.269,43
MARÇO	65.093.269,43	1.516.966,25	(1.009.200,30)	-	468.727,28	(109.073,69)	359.653,59	65.960.688,97
ABRIL	65.960.688,97	1.470.999,50	(968.241,87)	-	441.719,17	(538.855,95)	(97.136,78)	66.366.309,82
MAIO	66.366.309,82	973.945,93	(454.714,02)	-	699.113,28	(128.804,44)	570.308,84	67.455.850,57
JUNHO	67.455.850,57	2.003.069,23	(1.518.972,56)	-	419.598,20	(176.010,91)	243.587,29	68.183.534,53
JULHO	68.183.534,53	1.504.328,72	(1.020.607,26)	-	824.188,15	(3.862,04)	820.326,11	69.487.582,10
AGOSTO	69.487.582,10	1.526.716,59	(1.053.063,52)	-	794.040,69	-	794.040,69	70.755.275,86
SETEMBRO	70.755.275,86	1.431.093,95	(969.160,69)	-	369.149,52	(349.677,75)	19.471,77	71.236.680,89
OUTUBRO	71.236.680,89	1.436.185,92	(966.532,47)	-	451.622,42	(153.235,95)	298.386,47	72.004.720,81
NOVEMBRO	72.004.720,81	1.015.891,06	(564.545,45)	-	611.475,82	(160.262,60)	451.213,22	72.907.279,64
DEZEMBRO	72.907.279,64	3.230.148,61	(2.268.595,38)	-	268.750,75	(671.348,93)	(402.598,18)	73.466.234,69
ANO	62.169.902,25	21.366.466,61	(13.884.667,93)	-	6.372.430,30	(2.557.896,54)	3.814.533,76	73.466.234,69



ESTADO DE MATO GROSSO DO SUL
Prefeitura Municipal de Água Clara
INSTITUTO DE PREVIDÊNCIA SOCIAL DOS SERVIDORES DO MUNICÍPIO DE ÁGUA CLARA – ÁGUA CLARA PREVIDÊNCIA

III. POLÍTICA DE INVESTIMENTOS EM 2024

RENDA FIXA						
Títulos Públicos Federal	Art. 7, I, a (100%)	0,0%	0,0%	10,0%	0,0%	-
F.I. 100% T.P.F. e/ou Operações Compromissadas	Art. 7, I, b (100%)	0,0%	40,4%	61,0%	48,3%	35.608.862,57
F.I. Índice de Renda Fixa 100% T.P.F. e/ou Operações Compromissadas	Art. 7, I, c (100%)	0,0%	0,0%	61,0%	0,0%	-
F.I. de Renda Fixa	Art. 7, II (5%)	0,0%	0,0%	0,0%	0,0%	-
F.I. de Índice de Renda Fixa	Art. 7, III, a (60%)	0,0%	49,6%	60,0%	42,3%	31.241.175,02
Ativos Financeiros de Renda Fixa de I.F.	Art. 7, III, b (60%)	0,0%	0,0%	60,0%	0,0%	-
FIDC - Classe Sênior	Art. 7, V, a (5%)	0,0%	0,0%	0,0%	0,0%	-
F.I. Renda Fixa de 'Crédito Privado'	Art. 7, V, b (5%)	0,0%	0,0%	0,0%	0,0%	-
F.I. em 85% de Debêntures	Art. 7, V, c (5%)	0,0%	0,0%	0,0%	0,0%	-
TOTAL - RENDA FIXA					90,6%	66.850.037,59
RENDA VARIÁVEL						
F.I. Ações	Art. 8, I (30%)	0,0%	5,9%	16,0%	4,8%	3.509.493,03
F.I. Ações em Índices de Renda Variável	Art. 8, II (30%)	0,0%	1,0%	10,0%	0,0%	-
TOTAL - RENDA VARIÁVEL	Art. 8º (30%)				4,8%	3.509.493,03
INVESTIMENTOS ESTRUTURADOS						
F.I. e F.I.C FI Multimercados	Art. 10, I (10%)	0,0%	2,2%	10,0%	2,9%	2.165.250,63
F.I. em Participações	Art. 10, II (5%)	0,0%	0,0%	0,0%	0,0%	-
F.I. Ações - Mercado de Acesso	Art. 10, III (5%)	0,0%	0,0%	0,0%	0,0%	-
TOTAL - INVESTIMENTOS ESTRUTURADOS	Art. 10 (15%)				2,9%	2.165.250,63
FUNDOS IMOBILIÁRIOS						
F.I. Imobiliário	Art. 11 (5%)	0,0%	0,0%	0,0%	0,0%	-
TOTAL - FUNDOS IMOBILIÁRIOS	Art. 11 (5%)				0,0%	-
INVESTIMENTOS NO EXTERIOR						
FIC e FIC FI - Renda Fixa - Dívida Externa	Art. 9º, I (10%)	0,0%	0,0%	10,0%	0,0%	-
FIC - Aberto - Investimento no Exterior	Art. 9º, II (10%)	0,0%	0,0%	10,0%	0,0%	-
Fundos de Ações - BDR Nível I	Art. 9º, III (10%)	0,0%	1,0%	10,0%	1,3%	941.453,44
TOTAL - INVESTIMENTO NO EXTERIOR	Art. 9º (10%)				1,3%	941.453,44
PATRIMÔNIO TOTAL					100,0%	73.794.715,16

IV. POLÍTICA DE INVESTIMENTOS EM 2024 – LIMITE DE BENCHMARK

RENDA FIXA				
DI	0,0%	100,0%	32,7%	24.105.650,39
IRF - M 1	0,0%	100,0%	8,7%	6.447.140,31
IRF - M	0,0%	50,0%	4,9%	3.600.248,46
IRF - M 1+	0,0%	5,0%	1,6%	1.154.911,43
IMA - B 5	0,0%	60,0%	17,1%	12.615.837,53
IMA - B	0,0%	50,0%	13,2%	9.704.924,85
IMA - B 5+	0,0%	6,3%	2,5%	1.880.245,59
IMA - GERAL e IMA - GERAL ex-C	0,0%	20,0%	1,6%	1.180.435,55
IDKA 2, IDKA 3	0,0%	50,0%	5,9%	4.330.968,80
IPCA + TAXA DE JUROS	0,0%	70,0%	2,5%	1.829.674,68



ESTADO DE MATO GROSSO DO SUL
Prefeitura Municipal de Água Clara
INSTITUTO DE PREVIDÊNCIA SOCIAL DOS SERVIDORES DO MUNICÍPIO DE ÁGUA CLARA – ÁGUA CLARA PREVIDÊNCIA

RENDA VARIÁVEL E INVESTIMENTOS NO EXTERIOR

MULTIMERCADO	0,0%	10,0%	2,2%	1.620.586,01
ÍNDICES DE RENDA VARIÁVEL	0,0%	30,0%	4,8%	3.509.493,03
ÍNDICES DE INVESTIMENTO NO EXTERIOR	0,0%	10,0%	2,0%	1.486.118,06
DISPONIBILIDADE FINANCEIRA	0,0%	0,0%	0,4%	328.480,47

V. ENQUADRAMENTO SOBRE SEGMENTOS E FUNDOS DE INVESTIMENTOS

RENDA FIXA

CNPJ	Fundo de Investimento	Valor Aplicado	(%) Recursos do RPPS sobre o FUNDO	Fundo Enquadrado?	Dispositivo da Resolução CMN 4.963/2021	(%) Recursos do RPPS sobre o SEGMENTO	Enquadrado?			
11.087.118/0001-15	SICREDI - FIC FI INSTITUCIONAL RF REF IMA - B LP	256.131,59	0,35%	SIM	F.I. 100% T.P.F. e/ou Operações Compromissadas, Art. 7, I, b (100%)	48,25%	SIM			
07.277.931/0001-80	SICREDI - FIC FI RF LP TAXA SELIC	7.176.262,95	9,72%	SIM						
10.986.890/0001-70	BRADESCO INSTITUCIONAL FIC FI RF IMA - B TP	3.100.502,31	4,20%	SIM						
11.484.558/0001-06	BRADESCO FI RF IRF - M 1 TÍTULOS PÚBLICOS	3.783.432,08	5,13%	SIM						
10.577.519/0001-90	FI CAIXA BRASIL IRF - M 1 + TP RF LP	1.154.911,43	1,57%	SIM						
23.215.097/0001-55	FIC FI CAIXA BRASIL GESTÃO ESTRATÉGICA RF	1.829.674,68	2,48%	SIM						
11.060.913/0001-10	FI CAIXA BRASIL IMA - B 5 TP RF LP	7.714.236,33	10,45%	SIM						
14.386.926/0001-71	FI CAIXA BRASIL IDKA IPCA 2 A TP RF LP	1.882.077,27	2,55%	SIM						
14.508.643/0001-55	FIC FI CAIXA BRASIL DISPONIBILIDADES RF	124.100,73	0,17%	SIM						
05.164.356/0001-84	FI CAIXA BRASIL TÍTULOS PÚBLICOS RF LP	2.538.393,21	3,44%	SIM						
07.111.384/0001-69	BB PREVIDENCIÁRIO RF IRF - M TP FI	3.600.248,46	4,88%	SIM						
13.322.205/0001-35	BB PREVIDENCIÁRIO RF IDKA 2 TP FI	2.448.891,53	3,32%	SIM						
19.196.599/0001-09	SICREDI - FI INSTITUCIONAL RF REF IRF - M 1	2.663.708,23	3,61%	SIM				F.I. de Renda Fixa, Art. 7, III, a (60%)	42,34%	SIM
13.400.077/0001-09	BRADESCO INSTITUCIONAL FIC FI RF IMA - B 5 +	1.880.245,59	2,55%	SIM						
08.702.798/0001-25	BRADESCO INSTITUCIONAL FIC FI RENDA FIXA IMA - B	535.833,52	0,73%	SIM						
08.246.318/0001-69	BRADESCO FIC FI RF IMA GERAL	1.180.435,55	1,60%	SIM						
20.216.216/0001-04	BRADESCO INSTITUCIONAL FIC FI RF IMA - B 5	4.901.601,20	6,64%	SIM						
03.256.793/0001-00	BRADESCO FI RF REF DI FEDERAL EXTRA	6.615.023,25	8,96%	SIM						
10.646.895/0001-90	FIC FI CAIXA NOVO BRASIL RF REF IMA-B LP	5.812.457,43	7,88%	SIM						
00.834.074/0001-29	FIC FI CAIXA PRÁTICO RF CURTO PRAZO	985.603,58	1,34%	SIM						
13.077.418/0001-49	BB PREVIDENCIÁRIO RF REF DI LP PERFIL FIC FI	6.666.266,67	9,03%	SIM						
TOTAL DA CARTEIRA DE INVESTIMENTOS - RENDA FIXA		66.850.037,59	90,59%							

RENDA VARIÁVEL

CNPJ	Fundo de Investimento	Valor Aplicado	(%) Recursos do RPPS sobre o FUNDO	Fundo Enquadrado?	Dispositivo da Resolução CMN 4.963/2021	(%) Recursos do RPPS sobre o SEGMENTO	Enquadrado?
40.209.029/0001-00	CAIXA INDEXA SETOR FINANCEIRO FI AÇÕES	616.918,84	0,84%	SIM	F.I. Ações, Art. 8, I (30%)	4,76%	SIM
15.154.220/0001-47	FI AÇÕES CAIXA SMALL CAPS ATIVO	966.066,20	1,31%	SIM			
03.914.671/0001-56	FI AÇÕES CAIXA PETROBRAS	1.588.990,82	2,15%	SIM			
08.973.942/0001-68	BB AÇÕES CONSUMO FIC FI	337.517,17	0,46%	SIM			
24.633.818/0001-00	SICREDI - FI MULTIMERCADO BOLSA AMERICANA LP	544.664,62	0,74%	SIM	F.I. e F.I.C FI Multimercados, Art. 10, I (10%)	2,93%	SIM
30.036.235/0001-02	FI CAIXA INDEXA BOLSA AMERICANA MULT LP	1.620.586,01	2,20%	SIM			
TOTAL DA CARTEIRA DE INVESTIMENTOS - RENDA VARIÁVEL		5.674.743,66	7,69%				



ESTADO DE MATO GROSSO DO SUL
Prefeitura Municipal de Água Clara
INSTITUTO DE PREVIDÊNCIA SOCIAL DOS SERVIDORES DO MUNICÍPIO DE ÁGUA CLARA – ÁGUA CLARA PREVIDÊNCIA

INVESTIMENTO NO EXTERIOR							
CNPJ	Fundo de Investimento	Valor Aplicado	(%) Recursos do RPPS sobre o FUNDO	Fundo Enquadrado?	Dispositivo da Resolução CMN 4.963/2021	(%) Recursos do RPPS sobre o SEGMENTO	Enquadrado?
21.470.644/0001-13	BB AÇÕES GLOBAIS INST. BDR NÍVEL I FIA	941.453,44	1,28%	SIM	Fundos de Ações - BDR Nível I, Art. 9º, III (10%)	1,28%	SIM
TOTAL DA CARTEIRA DE INVESTIMENTOS - INVESTIMENTOS NO EXTERIOR		941.453,44	1,28%				

I - Patrimônio Líquido.

Referência: DEZEMBRO

DISPONIBILIDADE FINANCEIRA (Conta Corrente)		
Caixa Econômica Federal	281.824,04	0,38%
Banco Bradesco S.A.	46.656,43	0,06%
TOTAL DISPONIBILIDADE FINANCEIRA (Conta Corrente)	328.480,47	0,45%

TOTAL DA CARTEIRA DE INVESTIMENTOS DO RPPS		
(1) TOTAL DA CARTEIRA DE INVESTIMENTOS - RENDA FIXA	66.850.037,59	90,59%
(2) TOTAL DA CARTEIRA DE INVESTIMENTOS - RENDA VARIÁVEL	5.674.743,66	7,69%
(3) TOTAL DA CARTEIRA DE INVESTIMENTOS - INVESTIMENTOS NO EXTERIOR	941.453,44	1,28%
(4) TOTAL DISPONIBILIDADE FINANCEIRA (Conta Corrente)	328.480,47	0,45%
PATRIMÔNIO LÍQUIDO TOTAL (1 + 2 + 3 + 4)	73.794.715,16	100,00%

VI. RENTABILIDADE DA CARTEIRA

	JAN	FEV	MAR	ABR	MAI	JUN	JUL	AGO	SET	OUT	NOV	DEZ
RENTABILIDADE MENSAL DA CARTEIRA	0,46%	0,74%	0,55%	-0,15%	0,86%	0,36%	1,20%	1,14%	0,03%	0,42%	0,63%	-0,55%
CDI	0,97%	0,80%	0,83%	0,89%	0,83%	0,79%	0,91%	0,87%	0,84%	0,93%	0,79%	0,93%
IBOVESPA	-4,79%	0,99%	-0,71%	-1,70%	-3,04%	1,48%	3,02%	6,54%	-3,08%	-1,60%	-3,12%	-4,28%
META ATUARIAL	0,83%	1,24%	0,57%	0,79%	0,87%	0,62%	0,79%	0,39%	0,85%	0,97%	0,80%	0,93%

A RENTABILIDADE DA CARTEIRA DO ÁGUA CLARA PREVIDÊNCIA NO MÊS DE DEZEMBRO FOI DE:

R\$ (402.598,18)

A META ATUARIAL NO MÊS DE DEZEMBRO FOI DE:

R\$ 679.055,44

VII. ANÁLISE DA CARTEIRA DE INVESTIMENTO – 2º SEMESTRE/2024



ESTADO DE MATO GROSSO DO SUL
Prefeitura Municipal de Água Clara

INSTITUTO DE PREVIDÊNCIA SOCIAL DOS SERVIDORES DO MUNICÍPIO DE ÁGUA CLARA – ÁGUA CLARA PREVIDÊNCIA

	JUL	AGO	SET	OUT	NOV	DEZ
MENSAL	1,20%	1,14%	0,03%	0,42%	0,63%	-0,55%
CDI	0,91%	0,87%	0,84%	0,93%	0,79%	0,93%
IBOVESPA	3,02%	6,54%	-3,08%	-1,60%	-3,12%	-4,28%
META ATUARIAL	0,79%	0,39%	0,85%	0,97%	0,80%	0,93%

	JUL	AGO	SET	OUT	NOV	DEZ
ACUMULADO DO SEMESTRE	1,20%	2,36%	2,39%	2,82%	3,46%	2,90%
CDI	0,91%	1,79%	2,64%	3,60%	4,42%	5,39%
IBOVESPA	3,02%	9,76%	6,38%	4,67%	1,41%	-2,93%
META ATUARIAL	0,79%	1,19%	2,05%	3,04%	3,96%	4,83%

RENTABILIDADE ACUMULADA DO SEMESTRE DO ÁGUA CLARA PREVIDÊNCIA: R\$ **1.980.840,08**

META ATUARIAL ACUMULADA DO SEMESTRE: R\$ **3.362.069,38**

DEFASAGEM PARA O CUMPRIMENTO DA META ATUARIAL: R\$ **(1.381.229,30)**

7.1. RENTABILIDADE DA CARTEIRA SEMESTRAL

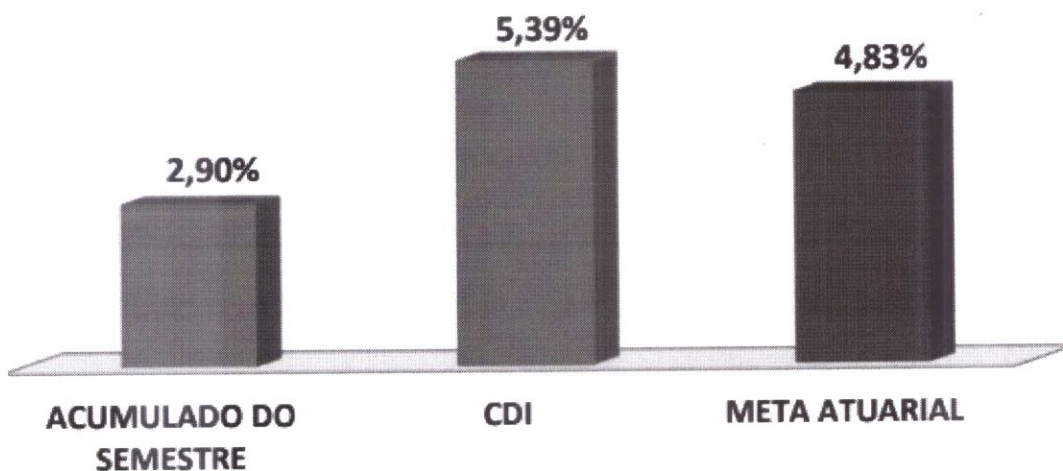
A Carteira de Investimentos do ÁGUA CLARA PREVIDÊNCIA, apresentou com uma rentabilidade acumulada no semestre de 2,90% a.a., enquanto o indicador de desempenho do mercado (CDI), obteve um rendimento acumulado no semestre de 5,39% a.a., ou seja, uma carteira que alcançou no período, uma rentabilidade de 53,78% sobre o índice de referência do mercado.



ESTADO DE MATO GROSSO DO SUL
Prefeitura Municipal de Água Clara
INSTITUTO DE PREVIDÊNCIA SOCIAL DOS SERVIDORES DO MUNICÍPIO DE ÁGUA CLARA – ÁGUA CLARA PREVIDÊNCIA

GRÁFICO DA RENTABILIDADE DA CARTEIRA X META ATUARIAL

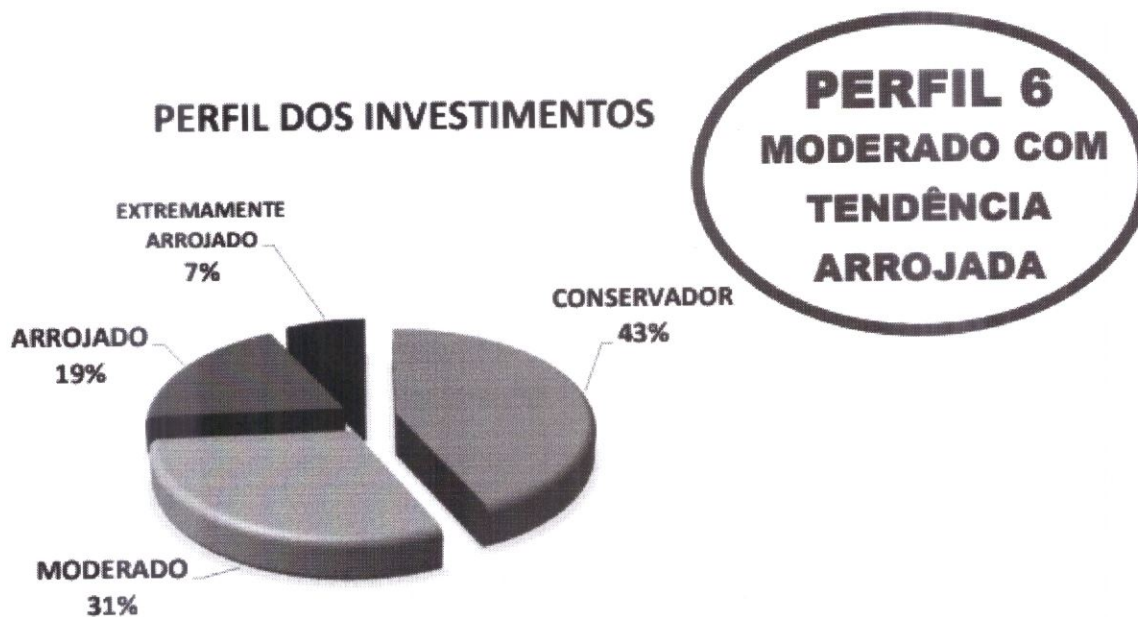
Rentabilidade Acumulada no Semestre



7.2. META ATUARIAL

Enquanto a rentabilidade acumulada no semestre do ÁGUA CLARA PREVIDÊNCIA é de 2,90% a.a., a Meta Atuarial acumulada no mesmo período é de 4,83%, representando 59,96% sobre a Meta Atuarial.

7.3. PERFIL DE RISCO DO ÁGUA CLARA PREVIDÊNCIA (INVESTIDOR)



7.3.1. OBJETIVO DO PERFIL

Perfil que tem o objetivo de buscar ganhos acima da inflação. A carteira possui uma grande concentração de ativos moderados, mas busca investir um pouco em ativos arrojados. Para investidores que possuem obrigações de longo prazo (como Planos de Previdência) é o perfil mais indicado.

7.3.2. COMPORTAMENTO DA CARTEIRA

A carteira com perfil **MODERADO COM TENDÊNCIA ARROJADA**, busca investimentos que rentabilizam acima da inflação, mas que podem apresentar rentabilidades negativas no curto prazo. Para investidores que possuem obrigações de longo prazo é o perfil mais indicado, pois os investimentos podem oferecer ganhos mais vultuosos no médio e longo prazo. Esse tipo de perfil é o mais equilibrado, entre cumprir a Meta Atuarial e se proteger um pouco das oscilações de mercado.

7.4. AVALIAÇÃO DE DESEMPENHO NO 2º SEMESTRE

No 3º e 4º trimestre, o ÁGUA CLARA PREVIDÊNCIA optou por uma carteira com Perfil 6 – **MODERADO COM TENDÊNCIA ARROJADA**.



ESTADO DE MATO GROSSO DO SUL
Prefeitura Municipal de Água Clara
INSTITUTO DE PREVIDÊNCIA SOCIAL DOS SERVIDORES DO MUNICÍPIO DE ÁGUA CLARA – ÁGUA CLARA PREVIDÊNCIA

O 2º semestre/2024 foi marcado pelas incertezas em torno da meta fiscal brasileira, agravadas no segundo semestre de 2024, combinadas com a alta dos juros nos EUA e a consequente supervalorização do dólar, pressionaram os índices IMA e de renda variável.

A decisão do FED de encerrar o ciclo de alta dos juros americanos em novembro, embora tenha levado à queda nos juros dos títulos públicos norte-americanos de longo prazo, não foi suficiente para reverter a tendência de aversão ao risco nos mercados emergentes.

VIII. CONCLUSÃO

O patrimônio do ÁGUA CLARA PREVIDÊNCIA fechou o Semestre em R\$ 73.794.715,15 (setenta e três milhões, setecentos e noventa e quatro mil, setecentos e quinze reais e quinze centavos), saldo posicionado em 31/12/2024.

Importante destacar que as decisões são tomadas sempre em conjunto pelo Comitê de Investimentos, o qual é composto por três servidores, que se reúnem mensalmente, onde são discutidos assuntos pertinentes aos investimentos, momento também que são analisados produtos ofertados pelas instituições financeiras, além do Relatório Focus, e as orientações/sugestões da empresa de Consultoria contratada (Atuarial Consultoria e Investimentos).

O desempenho dos investimentos do ÁGUA CLARA PREVIDÊNCIA no segundo semestre de 2024 reflete o compromisso do Comitê de Investimentos com uma gestão prudente, transparente e alinhada às diretrizes estabelecidas na Política de Investimentos vigente.

Embora o mês de dezembro tenha apresentado um rendimento abaixo das expectativas, é fundamental destacar que esse resultado não decorre de uma falha na estratégia adotada, mas sim das oscilações naturais do mercado financeiro, às quais qualquer portfólio de investimentos está sujeito.

A diversificação dos ativos, a rigorosa análise de risco e o monitoramento contínuo das condições econômicas demonstram que as decisões foram pautadas pela responsabilidade e pelo zelo com o patrimônio previdenciário. A longo prazo, tais medidas contribuem para a solidez do fundo e a preservação dos recursos destinados ao pagamento dos benefícios dos segurados.




ESTADO DE MATO GROSSO DO SUL
Prefeitura Municipal de Água Clara
INSTITUTO DE PREVIDÊNCIA SOCIAL DOS SERVIDORES DO MUNICÍPIO DE ÁGUA CLARA – ÁGUA CLARA PREVIDÊNCIA

Dessa forma, reafirmamos o compromisso do Comitê de Investimentos com a sustentabilidade do ÁGUA CLARA PREVIDÊNCIA, mantendo uma postura técnica e estratégica para superar desafios, maximizar oportunidades e garantir a perenidade do regime previdenciário municipal.


É o relatório!

Encaminhe-se ao Conselho Previdenciário e Fiscal para conhecimento e deliberação.

Água Clara/MS, 28 de janeiro de 2025.


SOELI MAIA MACIAS RODRIGUES DA SILVA
DIRETORA FINANCEIRA E GESTORA DE RECURSOS


ANA CAROLINE NORONHA DE OLIVEIRA
DIRETORA PRESIDENTE E MEMBRO DO COMITÊ


Bruno Henrique Mantovani Baldissera
REPRESENTANTE CONSELHO PREVIDENCIÁRIO E
MEMBRO DO COMITÊ